

VMAAT/DGAF/DP/N° 180 /2026

**MEMORÁNDUM**

**DE** : Ministro en A.A.T. **MARTIN CUBILLA**  
Director General de Administración y Finanzas

**PARA** : Ministra **LORENA PATIÑO**  
Coordinadora de Acceso a la Información Pública

**REF.** : Portal de Transparencia SENAC. Informe MRE

**FECHA** : 8 de junio de 2026



En ocasión de hacer referencia a la Ley 5282/14 de “*De libre acceso a la información pública y transparencia gubernamental*” y a la Resolución N° 14/23 de la Secretaría Nacional Anticorrupción del 25 de enero del año 2023 “*Por la cual establecen los lineamientos y plazos límites de publicación de las obligaciones de transparencia activa establecidas en el Art. 8 de la Ley 5282/14*” y solicita la remisión de informes mensuales.

Al respecto, a fin de dar cumplimiento a lo arriba mencionado, remito en adjunto el Informe de Ejecución Presupuestaria de Gastos del Ministerio de Relaciones Exteriores del mes de **mayo 2026**, así también el Informe PRIEVA 012 “Informe de Control y Evaluación Resumido” correspondiente al mismo período, reportes extraídos del SIARE del Ministerio de Economía y Finanzas.

Atentamente.

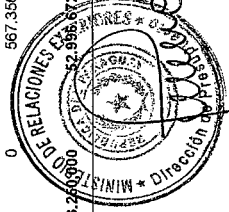

**LISTADO DE EJECUCION PRESUPUESTARIA POR EL OBJETO DEL GASTO  
SOBRE MOVIMIENTOS DESDE EL 01/05/2026 AL 31/05/2026**

Nivel de Impresión: '6. OBJETO'

Nivel: 12 hasta: 12 Entidad: 4 hasta: 4 Clase: 0 hasta: 9 Programa: 0 hasta: 99 Proyecto/Actividad: 0 hasta: 99 Objeto: 99 Fuente: 0 hasta: 999 Dpt.: 0 hasta: 999 Org.Financ.: 0 hasta: 999

Grupo Sub-Grupo Obj. F.F. O.F. País Dpt.	DESCRIPCION	PRESUPUESTO INICIAL	MODIFICACIONES	PRESUPUESTO VIGENTE	OBLIGADO	PRESUPUESTARIO	PAGADO	OBLIGACIONES PEND.DE PAGO	% EJEC
12	PODER EJECUTIVO	889.818.879,761	52.000.000	889.870.879,761	48.238.128.624	841.632.751,137	130.610.306.708	- 82.372.178.084	5
4	MINISTERIO DE RELACIONES EXTERIORES	889.818.879,761	52.000.000	889.870.879,761	48.238.128.624	841.632.751,137	130.610.306.708	- 82.372.178.084	5
Clase:	1 PROGRAMA CENTRAL	889.818.879,761	52.000.000	889.870.879,761	48.238.128.624	841.632.751,137	130.610.306.708	- 82.372.178.084	5
Programa:	1 PROGRAMA CENTRAL	889.818.879,761	52.000.000	889.870.879,761	48.238.128.624	841.632.751,137	130.610.306.708	- 82.372.178.084	5
Actividad:	1 GESTION ADMINISTRATIVA/FINANCIERA Y DE POLITICA EXTERIOR Snips afec.:	876.732.565,187	- 5.063.894.000	871.668.671,187	47.971.952.336	823.696.718.851	127.136.564.545	- 79.164.612.209	6
100	SERVICIOS PERSONALES	599.708.273,093	52.000.000	599.760.273,093	32.005.966,036	567.754.307,057	116.758.917,946	- 84.752.951,910	5
110	REMUNERACIONES BASICAS	86.151.184,119	52.000.000	86.203.184,119	5.278.597,287	80.924.586,832	4.118.728.574	- 1.159.868,713	6
111	10 1 1 99 SUELDOS	77.648.205,792	48.000.000	77.696.205,792	5.163.691,432	72.532.514,360	4.114.500,747	- 1.049.190,885	7
111	111 Sueldos	478.754,304	0	478.754,304	0	478.754,304	0	0	0
110	SUELDOS	1.397.209,860	0	1.397.209,860	114.905,855	1.282.304,005	4.227,827	110.878,028	8
113	10 1 1 99 GASTOS DE REPRESENTACION	6.587,117,971	4.000.000	6.591,117,971	0	6.591,117,971	0	0	0
113	113 Gastos De Representación	39.896,192	0	39.896,192	0	39.896,192	0	0	0
114	10 1 1 99 AGUINALDO	174.358.782,089	0	174.358.782,089	9.270.450,623	165.088.331,466	43.310.347,913	- 34.039,897,290	5
114	110 AGUINALDO	135.192.482,899	10.864.834,144	146.077,317,043	9.139.660,650	136.937.658,393	43.282.830,480	- 34.143,169,830	6
122	10 1 1 99 GASTOS DE RESIDENCIA	37.937,642,119	- 10.864.834,144	27.052,807,975	0	27.052,807,975	0	0	0
122	122 Gastos De Residencia	657,977,632	0	657,977,632	0	657,977,632	0	0	0
123	10 1 1 99 REMUNERACION EXTRAORDINARIA	381.179,973	0	381.179,973	0	381.179,973	0	0	0
123	123 Remuneración Extraordinaria	189.499,466	0	189.499,466	0	189.499,466	0	0	0
125	10 1 1 99 REMUNERACION EXTRAORDINARIA	18.331.703,354	0	18.331.703,354	0	18.331.703,354	0	0	0
125	125 Remuneración Adicional	489.000,000	0	489.000,000	420.000	488.580,000	1.283.785,350	- 130.055,007	6
131	10 1 1 99 SUBSIDIO FAMILIAR	1.237.500,000	0	1.237.500,000	420.000	420.000	0	420.000	0
131	131 Subsidio Familiar	10.539.972,668	0	10.539.972,668	3.900.000	1.233.600,000	36.900,000	- 33.000,000	0
133	10 1 1 99 BONIFICACIONES	2.950.573,791	0	2.950.573,791	0	2.950.573,791	0	0	0
133	133 Bonificaciones	2.000.000,000	0	2.000.000,000	74.054,208	1.925.945,792	306.524,908	- 232.470,700	4
134	10 1 1 99 APORTE JUBILATORIO DEL EMPLEADOR	547.300,000	0	547.300,000	36.540,000	510.760,000	33.700,000	2.840,000	7
134	134 Aporte Jubilatorio Del Empleado	567.356,895	0	567.356,895	36.540,000	567.356,895	33.700,000	- 33.238,975	0
137	137 Gratificaciones Por Servicios Especiales	53.779.922,271	- 783.262,000	53.779.922,271	2.698.676,275	50.297.995,996	10.701.836,377	- 8.003.260,102	5
139	139 99 ESCALAFÓN DIPLOMATICO Y ADMINISTRATIVO	567.356,895	0	567.356,895	0	567.356,895	33.238,975	- 33.238,975	0
140	140 PERSONAL CONTRATADO	53.779.922,271	- 783.262,000	53.779.922,271	2.698.676,275	50.297.995,996	10.701.836,377	- 8.003.260,102	5

SIAF


  

  
**Luis María de Posada Borja**  
 Jefe de Oficina de Ejecución y Control  
 Presupuestario  
 Dirección de Presupuesto  
 Ministerio de Relaciones Exteriores




LISTADO DE EJECUCION PRESUPUESTARIA POR EL OBJETO DEL GASTO  
SOBRE MOVIMIENTOS DESDE EL 01/05/2026 AL 31/05/2026

Nivel de Impresión: '6. OBJETO'

Nivel: 12 hasta: 12 Entidad: 4 hasta: 4 Clase: 0 hasta: 9 Programa: 0 hasta: 99 Proyecto/Actividad: 0 hasta: 99 Fuente: 99 Org.Financ.: 0 hasta: 999 Dpt.: 0 hasta: 999

Grupo Subgrupo Obj. F. F. O. F. País Dpt.	DESCRIPCION	PRESUPUESTO INICIAL	MODIFICACIONES	PRESUPUESTO VIGENTE	OBLIGADO	SALDO PRESUPUESTARIO	PAGADO	OBLIGACIONES PEND. DE PAGO	% EJEC
<b>12 PODER EJECUTIVO</b>									
<b>4 MINISTERIO DE RELACIONES EXTERIORES</b>									
<b>Clase: 1 PROGRAMA CENTRAL</b>									
<b>Programa: 1 PROGRAMA CENTRAL</b>									
Actividad: 1 GESTION ADMINISTRATIVA/ FINANCIERA Y DE POLITICA EXTERIOR Snips afec.:									
<b>SERVICIOS PERSONALES</b>									
<b>140 PERSONAL CONTRATADO</b>									
144	10 1 1 99	JORNALES	0	306.253.111	23.594.448	282.658.663	0	23.594.448	8
144	30 1 1 99	JORNALES	0	772.393.653	51.320.007	721.073.646	0	51.320.007	7
144	10 1 1 99	HONORARIOS PROFESIONALES	0	34.160.376	0	34.160.376	0	0	0
145	30 1 1 99	HONORARIOS PROFESIONALES	0	1.183.710.829	53.095.420	1.130.615.409	0	53.095.420	4
145	10 1 1 99	HONORARIOS PROFESIONALES	38.245.173.030	41.580.648.820	2.527.706.400	39.052.942.420	10.701.936.377	8.174.229.977	6
146	10 1 1 99	CONTRATACION DEL PERSONAL DE SERVICIO EN EL EXTERIOR	12.588.231.272	8.469.505.482	2.527.706.400	0	10.701.936.377	0	0
146	30 1 1 99	CONTRATACION DEL PERSONAL DE SERVICIO EN EL EXTERIOR	650.000.000	650.000.000	42.960.000	607.040.000	0	42.960.000	7
148	10 1 1 99	CONTRATACION DE PERS. DOC. E INSTRUC. CURSOS ESPEC. POR UNID. TIEMPO Y HS CAT	0	0	0	0	0	0	0
148	30 1 1 99	CONTRATACION DE PERS. DOCENTE E INSTRUC. CURSOS ESPEC. POR UNID. TIEMPO Y HS CAT	0	0	0	0	0	0	0
160	10 1 1 99	REMUNERACIONES POR SERVICIOS EN EL EXTERIOR	258.820.252.002	258.820.252.002	13.569.510.556	245.250.741.446	57.300.672.082	43.731.161.526	5
161	30 1 1 99	SUELDOS	220.584.366.828	220.584.366.828	12.619.753.756	207.964.613.072	53.270.076.882	40.650.323.126	6
161	10 1 1 99	SUELDOS	1.653.591.420	1.653.591.420	0	1.653.591.420	0	0	0
162	10 1 1 99	GASTOS DE REPRESENTACION	16.673.043.600	16.673.043.600	949.756.800	15.723.286.800	4.030.595.200	3.080.838.400	6
162	30 1 1 99	GASTOS DE REPRESENTACION	19.771.450.869	19.771.450.869	949.756.800	19.771.450.869	4.030.595.200	0	0
163	10 1 1 99	AGUINALDO	137.799.285	137.799.285	0	137.799.285	0	0	0
163	30 1 1 99	AGUINALDO	8.266.429.258	8.266.429.258	0	8.266.429.258	0	0	0
190	10 1 1 99	OTROS GASTOS DEL PERSONAL	1.823.294.158	9.049.679.258	25.000.952	9.024.678.306	33.447.650	8.446.698	0
199	30 1 1 99	Otros Gastos Del Personal	6.443.135.100	6.443.135.100	25.000.952	6.418.134.148	33.447.650	8.446.698	0
199	10 1 1 99	OTROS GASTOS DEL PERSONAL	173.059.676.606	173.059.676.606	0	173.059.676.606	0	0	100
200	10 1 1 99	OTROS GASTOS DEL PERSONAL	3.789.052.090	3.789.052.090	185.501.279	3.583.550.811	188.784.673	3.283.394	5
210	30 1 1 99	SERVICIOS BASICOS	1.606.176.772	1.606.176.772	72.780.000	1.533.396.772	80.667.000	7.887.000	5
211	30 1 1 99	ENERGIA ELECTRICA	0	0	72.780.000	0	80.667.000	7.887.000	5

SIAF

Luis Enrique Esquivias Rogado  
 Director General de Presupuesto  
 Dirección de Presupuesto  
 Ministerio de Relaciones Exteriores



LISTADO DE EJECUCION PRESUPUESTARIA POR EL OBJETO DEL GASTO  
SOBRE MOVIMIENTOS DESDE EL 01/05/2026 AL 31/05/2026

Nivel de Impresión: '6. OBJETO'

Nivel: 12 hasta: 12 Entidad: 4 hasta: 4 Clase: 0 hasta: 9 Programa: 0 hasta: 99 Proyecto/Actividad: 0 hasta: 99 Fuente: 999 Objeto: 99 hasta: 99 Org.Financ.: 0 hasta: 999 Dpt.: 0 hasta: 999

Grupo Sub-Grupo Obj. F.F. O.F. País Dpt.	DESCRIPCION	PRESUPUESTO INICIAL	MODIFICACIONES	PRESUPUESTO VIGENTE	OBLIGADO	PRESUPUESTARIO	PAGADO	OBLIGACIONES PEND.DE PAGO	% EUEC
<b>12 PODER EJECUTIVO</b>									
<b>4 MINISTERIO DE RELACIONES EXTERIORES</b>									
<b>Clase: 1 PROGRAMA CENTRAL</b>									
<b>Programa: 1 PROGRAMA CENTRAL</b>									
Actividad: 1 GESTION ADMINISTRATIVA/FINANCIERA Y DE POLITICA EXTERIOR Ships atec...									
SERVICIOS NO PERSONALES									
<b>240 GASTOS POR SERVICIOS DE ASEO, MANTENIMIENTO Y REPARACIONES</b>									
244	30 1 1 99 MANTENIMIENTO Y REPARACIONES MENORES DE EQUIPOS DE TRANSPORTE	594.297.000	0	594.297.000	13.429.387	580.867.613	9.954.631	3.474.756	2
244	Mantenimiento Y Reparaciones Menores De Eq. De Transporte				13.429.387		9.954.631		
245	30 1 1 99 SERVICIOS DE LIMPIEZA, ASEO Y FUMIGACION	1.795.860.000	0	1.795.860.000	101.935.575	1.693.924.425	0	101.935.575	6
245	Mantenimiento Y Reparaciones Menores De Eq. De Limpieza, Aseo Y Fumigación				101.935.575		0	101.935.575	
246	30 1 1 99 MANTENIMIENTO Y REPARACIONES MENORES DE INSTALACIONES	1.450.324.359	1.500.000.000	2.950.324.359	70.291.517	2.880.032.842	184.981.370	114.889.853	2
246	Servicios De Limpieza, Aseo Y Fumigación Menores De Instalaciones				70.291.517		184.981.370		
<b>250 ALQUILERES Y DERECHOS</b>									
251	10 1 1 99 ALQUILER DE EDIFICIOS Y LOCALES	45.862.388.772	- 207.411.200	45.654.977.572	2.659.389.029	42.995.588.543	4.641.688.620	1.982.299.591	6
251	Alquiler De Edificios Y Locales				2.574.410.789	36.850.912.383	3.477.563.463	903.152.674	7
251	30 1 1 99 ALQUILER DE EDIFICIOS Y LOCALES	10.129.754.400	- 5.000.000.000	5.129.754.400	84.978.240	5.044.776.160	1.164.125.157	1.079.146.917	2
251	Alquiler De Edificios Y Locales				84.978.240		1.164.125.157		
254	10 1 1 99 ALQUILER EQUIPOS DE COMPUTACION	0	700.000.000	700.000.000	0	0	0	0	0
254	Alquiler Equipos De Computación				0		0		
255	10 1 1 99 ALQUILER DE FOTOCOPIADORAS	0	400.000.000	400.000.000	0	0	0	0	0
255	Alquiler De Fotocopiadoras				0		0		
260	ALQUILER DE FOTOCOPIADORAS				0		0		
260	SERVICIOS TECNICOS Y PROFESIONALES	6.976.461.591	1.905.000.000	8.881.461.591	387.456.593	8.494.004.998	129.029.405	258.427.188	4
261	30 1 1 99 DE INFORMATICA Y SISTEMAS COMPUTARIZADOS	229.189.950	0	229.189.950	0	229.189.950	0	0	0
261	De Informatica Y Sistemas Computarizados				0		0		
260	DE INFORMATICA Y SISTEMAS COMPUTARIZADOS				0		0		
262	10 1 1 99 IMPRENTA, PUBLICACIONES Y REPRODUCCIONES	0	300.000.000	300.000.000	0	0	0	0	0
262	Imprenta, Publicaciones Y Reproducciones				0		0		
262	30 1 1 99 IMPRENTA, PUBLICACIONES Y REPRODUCCIONES	837.540.000	0	837.540.000	0	837.540.000	58.494.072	58.494.072	0
262	Imprenta, Publicaciones Y Reproducciones				0		58.494.072		
263	30 1 1 99 SERVICIOS BANCARIOS	2.414.635.641	0	2.414.635.641	200.000.000	2.214.635.641	58.494.072	200.000.000	8
263	Servicios Bancarios				200.000.000		58.494.072	200.000.000	
264	30 1 1 99 PRIMAS Y GASTOS DE SEGUROS	297.000.000	0	297.000.000	0	297.000.000	0	0	0
264	Primas Y Gastos De Seguros				0		0		
266	30 1 1 99 CONSULTORIAS, ASESORIAS E INVESTIGACIONES	89.100.000	0	89.100.000	0	89.100.000	0	0	0
266	Consultorias, Asesorias E Investigaciones				0		0		
260	CONSULTORIAS, ASESORIAS E INVESTIGACIONES				0		0		
268	10 1 1 99 SERVICIOS DE COMUNICACIONES		200.000.000		0	200.000.000	0	0	0
268	Servicios De Comunicaciones				0		0		
260	SERVICIOS DE COMUNICACIONES				0		0		

SIAF

Ministerio de Relaciones Exteriores  
Presupuestario  
Dirección de Presupuesto  
Ministerio de Relaciones Exteriores

Min. Andrés Bello  
Jefe de Oficina de Ejecución y Control

Min. Marcel Torres  
Min. de Relaciones Exteriores

Ministerio de Relaciones Exteriores  
Presupuestario  
Dirección de Presupuesto

**LISTADO DE EJECUCION PRESUPUESTARIA POR EL OBJETO DEL GASTO  
SOBRE MOVIMIENTOS DESDE EL 01/05/2026 AL 31/05/2026**

Nivel de Impresión: '6. OBJETO'

Nivel: 12 hasta: 12 Entidad: 4 hasta: 4 Clase: 0 hasta: 9 Programa: 0 hasta: 99 Proyecto/Actividad: 0 hasta: 99 Fuente: 0 hasta: 99 Org.Financ.: 0 hasta: 999 Dpt.: 0 hasta: 999

Grupo Sub-Grupo Obj. F.F.O.F. País Dpt.	DESCRIPCION	PRESUPUESTO INICIAL	MODIFICACIONES	PRESUPUESTO VIGENTE	OBLIGADO	PRESUPUESTARIO	PAGADO	OBLIGACIONES PEND.DE PAGO	% EJEC
<b>12 PODER EJECUTIVO</b>									
<b>4 MINISTERIO DE RELACIONES EXTERIORES</b>									
Clase:	1 PROGRAMA CENTRAL	889.818.879.761	52.000.000	889.870.879.761	48.238.128.624	841.632.751.137	130.610.306.708	- 82.372.178.084	5
Programa:	1 PROGRAMA CENTRAL	889.818.879.761	52.000.000	889.870.879.761	48.238.128.624	841.632.751.137	130.610.306.708	- 82.372.178.084	5
Actividad:	1 GESTIÓN ADMINISTRATIVA/FINANCIERA Y DE POLITICA EXTERIOR Ships atec.	876.732.565.187	5.063.894.000	871.668.671.187	47.971.952.336	823.696.718.851	127.136.564.545	- 79.164.612.209	6
<b>SERVICIOS NO PERSONALES</b>									
<b>260 SERVICIOS TÉCNICOS Y PROFESIONALES</b>									
268 30 1 1	99 SERVICIOS DE COMUNICACIONES	1.604.196.000	1.405.000.000	3.009.196.000	133.056.593	2.876.139.407	16.135.333	116.921.260	4
268 30 1 1	Servicios De Comunicaciones	1.504.800.000	0	1.504.800.000	133.056.593	1.450.400.000	16.135.333	0	4
269 30 1 1	99 SERVICIOS TÉCNICOS Y PROFESIONALES VARIOS	51.209.553.554	2.837.560.060	48.371.993.494	3.503.128.704	44.868.864.790	54.400.000	3.528.533.468	7
269 30 1 1	Servicios Técnicos Y Profesionales - Varios	39.133.881.552	9.202.911.942	48.336.793.494	3.494.128.704	44.842.664.790	54.400.000	3.528.533.468	7
<b>270 SERVICIO SOCIAL</b>									
271 10 1 1	99 SERVICIOS DE MEDICINA PREPAGA Y DE SALUD	12.075.672.002	12.040.472.002	35.200.000	3.494.128.704	26.200.000	3.528.533.468	9.000.000	26
271 30 1 1	Servicios De Medicina Prepaga Y De Salud	10.560.418.417	600.000.000	9.960.418.417	236.090.500	9.724.327.917	17.711.000	218.379.500	2
271 30 1 1	99 SERVICIOS DE MEDICINA PREPAGA Y DE SALUD	0	2.700.000.000	2.700.000.000	0	2.700.000.000	0	0	0
<b>271 Servicios De Medicina Prepaga Y De Salud</b>									
<b>280 OTROS SERVICIOS EN GENERAL</b>									
281 10 1 1	99 SERVICIOS DE CEREMONIAL	7.739.912.377	4.200.000.000	3.539.912.377	116.542.000	3.423.370.377	0	116.542.000	3
281 30 1 1	SERVICIOS DE CEREMONIAL	49.500.000	0	49.500.000	116.542.000	49.500.000	0	0	0
281 30 1 1	Servicios De Ceremonial	0	1.600.000.000	1.600.000.000	0	1.600.000.000	0	0	0
282 30 1 1	99 SERVICIOS DE VIGILANCIA	2.474.006.040	1.300.000.000	1.174.006.040	119.548.500	1.054.457.540	0	119.548.500	10
282 30 1 1	SERVICIOS DE VIGILANCIA	0	600.000.000	600.000.000	119.548.500	600.000.000	0	0	0
284 10 1 1	99 SERVICIOS DE CATERING	297.000.000	0	297.000.000	0	297.000.000	17.711.000	- 17.711.000	0
284 10 1 1	SERVICIOS DE CATERING	148.500.000	0	148.500.000	0	148.500.000	17.711.000	0	0
284 30 1 1	99 SERVICIOS DE CATERING	148.500.000	0	148.500.000	0	148.500.000	0	0	0
284 30 1 1	SERVICIOS DE CATERING	297.000.000	0	297.000.000	0	297.000.000	0	0	0
284 30 1 1	Servicios De Catering	0	0	0	0	0	0	0	0
288 10 1 1	99 SERVICIOS EN GENERAL	0	0	0	0	0	0	0	0
288 30 1 1	SERVICIOS EN GENERAL	0	0	0	0	0	0	0	0
288 30 1 1	Servicios En General	0	0	0	0	0	0	0	0
<b>290 SERVICIOS DE CAPACITACIÓN Y ADIESTRAMIENTO</b>									
291 30 1 1	99 CAPACITACIÓN DEL PERSONAL DEL ESTADO	2.477.022.429	1.150.000.000	3.627.022.429	48.887.380	3.578.135.049	18.704.400	30.182.980	1
291 30 1 1	CAPACITACIÓN DEL PERSONAL DEL ESTADO	338.535.000	0	338.535.000	0	338.535.000	18.704.400	- 18.704.400	0
300 BIENES DE CONSUMO E INSUMOS		338.535.000	0	338.535.000	0	338.535.000	18.704.400	- 18.704.400	0
311 30 1 1	99 ALIMENTOS PARA PERSONAS	198.396.000	400.000.000	598.396.000	0	598.396.000	18.704.400	0	0
311 30 1 1	Alimentos Para Personas	0	400.000.000	400.000.000	0	400.000.000	0	0	0
320 TEXTILES Y VESTUARIOS		0	0	0	0	0	0	0	0
323 10 1 1	99 CONFECIONES	0	0	0	0	0	0	0	0
320 CONFECIONES		0	0	0	0	0	0	0	0

SIAF

**Ministerio de Relaciones Exteriores**  
 Dirección de Presupuesto  
 Presupuestario  
 Director de Presupuesto  
 Ministerio de Relaciones Exteriores

**Ministerio de Relaciones Exteriores**  
 Dirección de Presupuesto  
 Presupuestario  
 Director de Presupuesto  
 Ministerio de Relaciones Exteriores


**LISTADO DE EJECUCION PRESUPUESTARIA POR EL OBJETO DEL GASTO  
SOBRE MOVIMIENTOS DESDE EL 01/05/2026 AL 31/05/2026**

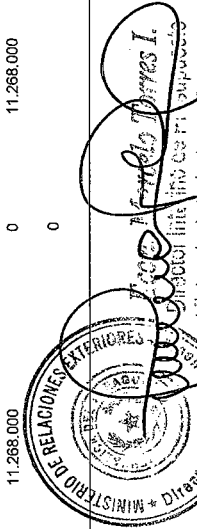
Nivel de Impresión: '6. OBJETO'

Nivel: 12 hasta: 12 Entidad: 4 hasta: 4 Clase: 9 Programa: 0 hasta: 99 Proyecto/Actividad: 0 hasta: 99 Objeto: 99 Fuente: 99 Org.Financ.: 0 hasta: 999 Dpt.: 0 hasta: 999

Grupo Sub-Grupo Obj. F.F. O.F. País Dpt.	DESCRIPCION	PRESUPUESTO INICIAL	MODIFICACIONES	PRESUPUESTO VIGENTE	OBLIGADO	SALDO PRESUPUESTARIO	PAGADO	OBLIGACIONES PEND. DE PAGO	% EJEJ
<b>12 PODER EJECUTIVO</b>									
<b>4 MINISTERIO DE RELACIONES EXTERIORES</b>									
<b>Clase: 1 PROGRAMA CENTRAL</b>									
<b>Programa: 1 PROGRAMA CENTRAL</b>									
Actividad: 1 GESTIÓN ADMINISTRATIVA/ FINANCIERA Y DE POLÍTICA EXTERIOR Shps atec...		889.818.879.761	52.000.000	889.870.879.761	48.238.128.624	841.632.751.137	130.610.306.708	82.372.178.084	5
<b>BIENES DE CONSUMO E INSUMOS</b>									
<b>320 TEXTILES Y VESTUARIOS</b>									
323 30 1 1 99 CONFECCIONES TEXTILES		198.396.000	0	198.396.000	0	198.396.000	0	0	0
320 CONFECCIONES TEXTILES									
<b>330 PRODUCTOS DE PAPEL, CARTÓN E IMPRESOS</b>									
331 10 1 1 99 PAPEL DE ESCRITORIO Y CARTÓN		149.701.662	750.000.000	899.701.662	48.887.380	850.814.282	0	48.887.380	5
330 PAPEL DE ESCRITORIO Y CARTÓN		0	250.000.000	250.000.000	0	250.000.000	0	0	0
331 30 1 1 99 PAPEL DE ESCRITORIO Y CARTÓN		94.326.012	0	94.326.012	48.887.380	45.438.632	0	48.887.380	52
331 Papel De Escritorio Y Cartón		0	500.000.000	500.000.000	48.887.380	500.000.000	0	0	0
333 10 1 1 99 PRODUCTOS DE ARTES GRAFICAS		2.970.000	0	2.970.000	0	2.970.000	0	0	0
330 PRODUCTOS DE ARTES GRAFICAS									
333 30 1 1 99 PRODUCTOS DE ARTES GRAFICAS		7.855.650	0	7.855.650	0	7.855.650	0	0	0
334 30 1 1 99 PRODUCTOS DE PAPEL Y CARTON		44.550.000	0	44.550.000	0	44.550.000	0	0	0
330 PRODUCTOS DE PAPEL Y CARTON									
335 30 1 1 99 LIBROS, REVISTAS Y PERIÓDICOS		870.168.127	0	870.168.127	0	870.168.127	0	0	0
330 LIBROS, REVISTAS Y PERIÓDICOS		24.360.930	0	24.360.930	0	24.360.930	0	0	0
<b>340 BIENES DE CONSUMO DE OFICINAS E INSUMOS</b>									
341 30 1 1 99 ELEMENTOS DE LIMPIEZA		650.000.000	0	650.000.000	0	650.000.000	0	0	0
340 ELEMENTOS DE LIMPIEZA									
342 10 1 1 99 ÚTILES DE ESCRITORIO, OFICINA Y ENSERES		727.374.586	650.000.000	77.374.586	0	77.374.586	0	0	0
340 ÚTILES DE ESCRITORIO, OFICINA Y ENSERES									
342 30 1 1 99 ÚTILES DE ESCRITORIO, OFICINA Y ENSERES		20.620.611	0	20.620.611	0	20.620.611	0	0	0
340 ÚTILES DE ESCRITORIO, OFICINA Y ENSERES									
343 30 1 1 99 ÚTILES Y MATERIALES ELÉCTRICOS		20.295.000	0	20.295.000	0	20.295.000	0	0	0
340 ÚTILES Y MATERIALES ELÉCTRICOS									
344 30 1 1 99 ÚTENSILIOS DE COCINA Y COMEDOR		77.517.000	0	77.517.000	0	77.517.000	0	0	0
340 ÚTENSILIOS DE COCINA Y COMEDOR									
346 30 1 1 99 REPUESTOS Y ACCESORIOS MENORES		309.603.000	0	309.603.000	0	309.603.000	0	0	0
340 REPUESTOS Y ACCESORIOS MENORES		280.800.000	0	280.800.000	0	280.800.000	0	0	0
<b>350 PRODUCTOS E INSTRUM. QUÍMICOS Y MEDICINALES</b>									
351 30 1 1 99 COMPUESTOS QUÍMICOS		17.535.000	0	17.535.000	0	17.535.000	0	0	0
350 COMPUESTOS QUÍMICOS									
355 30 1 1 99 TINTAS, PINTURAS Y COLORANTES		11.268.000	0	11.268.000	0	11.268.000	0	0	0
350 TINTAS, PINTURAS Y COLORANTES									
358 30 1 1 99 ÚTILES Y MATERIALES MÉDICOS, QUIRÚRGICOS Y DE LABORATORIO									
350 ÚTILES Y MATERIALES MÉDICOS, QUIRÚRGICOS Y DE LABORATORIO									

SIAF


  
 Luis Enrique Esquivel Bogado  
 Director de Ejecución y Control Presupuestario  
 Dirección de Presupuesto  
 Ministerio de Relaciones Exteriores


  
 Fernando Torres I.  
 Director de Ejecución y Control Presupuestario  
 Dirección de Presupuesto  
 Ministerio de Relaciones Exteriores

LISTADO DE EJECUCION PRESUPUESTARIA POR EL OBJETO DEL GASTO  
SOBRE MOVIMIENTOS DESDE EL 01/05/2026 AL 31/05/2026

Nivel: 12 hasta: 12 Entidad: 4 hasta: 4 Clase: 0 hasta: 9 Programa: 0 hasta: 99 Proyecto/Actividad: 0 hasta: 99 Fuente: 99 Org.Financ.: 0 hasta: 999 Dpt.: 0 hasta: 999

Grupo Sub-Grupo Obj. F.F.O.F. País Dpt.	DESCRIPCION	PRESUPUESTO INICIAL	MODIFICACIONES	PRESUPUESTO VIGENTE	OBLIGADO	PRESUPUESTARIO	PAGADO	OBLIGACIONES PEND.DE PAGO	% EJEC
<b>12 PODER EJECUTIVO</b>									
<b>4 MINISTERIO DE RELACIONES EXTERIORES</b>									
<b>Clase: 1 PROGRAMA CENTRAL</b>									
<b>Programa: 1 PROGRAMA CENTRAL</b>									
Actividad: 1 GESTIÓN ADMINISTRATIVA/FINANCIERA Y DE POLÍTICA EXTERIOR Snips afec.:									
<b>BIENES DE CONSUMO E INSUMOS</b>									
360	COMBUSTIBLES Y LUBRICANTES	500.000.000	0	500.000.000	0	500.000.000	0	0	0
361	30 1 99 COMBUSTIBLES	500.000.000	0	500.000.000	0	500.000.000	0	0	0
360	COMBUSTIBLES								
390	OTROS BIENES DE CONSUMO	110.618.640	0	110.618.640	0	110.618.640	0	0	0
392	30 1 99 CUBIERTAS Y CÁMARAS DE AIRE	95.040.000	0	95.040.000	0	95.040.000	0	0	0
390	CUBIERTAS Y CÁMARAS DE AIRE								
394	30 1 99 HERRAMIENTAS MENORES	5.678.640	0	5.678.640	0	5.678.640	0	0	0
390	HERRAMIENTAS MENORES								
399	30 1 99 BIENES DE CONSUMO VARIOS	9.900.000	0	9.900.000	0	9.900.000	0	0	0
390	BIENES DE CONSUMO VARIOS								
500	INVERSION FISICA	4.333.667.064	2.000.000.000	6.333.667.064	360.493.285	5.973.173.779	0	360.493.285	6
520	CONSTRUCCIONES	200.000.000	2.000.000.000	2.200.000.000	0	2.200.000.000	0	0	0
522	10 1 99 CONSTRUCCIONES DE OBRAS DE USO INSTITUCIONAL	0	2.000.000.000	2.000.000.000	0	2.000.000.000	0	0	0
520	CONSTRUCCIONES DE OBRAS DE USO INSTITUCIONAL								
522	30 1 99 CONSTRUCCIONES DE OBRAS DE USO INSTITUCIONAL	200.000.000	0	200.000.000	0	200.000.000	0	0	0
520	CONSTRUCCIONES DE OBRAS DE USO INSTITUCIONAL								
530	ADQUISICIONES DE MAQUINARIAS, EQUIPOS Y HERRAMIENTAS EN GENERAL	1.589.640.000	900.000.000	689.640.000	360.493.285	325.146.715	0	360.493.285	52
533	30 1 99 MAQUINARIAS Y EQUIPOS INDUSTRIALES	0	360.493.285	360.493.285	0	0	0	360.493.285	100
533	Maquinarias y Equipos Industriales								
536	30 1 99 EQUIPOS DE COMUNICACIONES Y SEÑALAMIENTOS	1.500.000.000	1.260.493.285	239.506.715	0	239.506.715	0	0	0
530	EQUIPOS DE COMUNICACIONES Y SEÑALAMIENTOS								
538	30 1 99 HERRAMIENTAS, APARATOS E INSTRUMENTOS EN GENERAL	89.640.000	0	89.640.000	0	89.640.000	0	0	0
530	HERRAMIENTAS, APARATOS E INSTRUMENTOS EN GENERAL								
540	ADQUISICIONES DE EQUIPOS DE OFICINA Y COMPUTACION	1.697.627.064	500.000.000	2.197.627.064	0	2.197.627.064	0	0	0
541	30 1 99 ADQUISICIONES DE MUEBLES Y ENSERES	526.897.064	0	526.897.064	0	526.897.064	0	0	0
540	ADQUISICIONES DE MUEBLES Y ENSERES								
542	30 1 99 ADQUISICIONES DE EQUIPOS DE OFICINA	87.500.000	0	87.500.000	0	87.500.000	0	0	0
540	ADQUISICIONES DE EQUIPOS DE OFICINA								
543	30 1 99 ADQUISICIONES DE EQUIPOS DE COMPUTACION	1.083.230.000	500.000.000	0	0	1.583.230.000	0	0	0
540	ADQUISICIONES DE EQUIPOS DE COMPUTACION								

SIAF

MINISTERIO DE RELACIONES EXTERIORES  
DIRECCION DE PRESUPUESTO  
DIRECCION DE RELACIONES EXTERIORES


LISTADO DE EJECUCION PRESUPUESTARIA POR EL OBJETO DEL GASTO  
SOBRE MOVIMIENTOS DESDE EL 01/05/2026 AL 31/05/2026

Nivel de Impresión: '6. OBJETO'

Nivel: 12 hasta: 12 Entidad: 4 hasta: 4 Clase: 9 Programa: 0 hasta: 99 Proyecto/Actividad: 0 hasta: 99 Objeto: 0 hasta: 99 Fuente: 0 hasta: 99 Org.Financ.: 0 hasta: 999 Dpt.: 0 hasta: 999

Grupo Sub-Grupo Obj. F.F. O.F. País Dpt.	DESCRIPCION	PRESUPUESTO INICIAL	MODIFICACIONES	PRESUPUESTO VIGENTE	OBLIGADO	SALDO PRESUPUESTARIO	PAGADO	OBLIGACIONES PEND.DE PAGO	% EJEZ
12	PODER EJECUTIVO								
4	MINISTERIO DE RELACIONES EXTERIORES	889.818.879.761	52.000.000	889.870.879.761	48.238.128.624	841.632.751.137	130.610.306.708	- 82.372.178.084	5
Clase:	1 PROGRAMA CENTRAL	889.818.879.761	52.000.000	889.870.879.761	48.238.128.624	841.632.751.137	130.610.306.708	- 82.372.178.084	5
Programa:	1 PROGRAMA CENTRAL	889.818.879.761	52.000.000	889.870.879.761	48.238.128.624	841.632.751.137	130.610.306.708	- 82.372.178.084	5
Actividad:	1 GESTIÓN ADMINISTRATIVA/ FINANCIERA Y DE POLÍTICA EXTERIOR Ships afec.:	876.732.565.187	- 5.063.894.000	871.668.671.187	47.971.952.336	823.696.718.851	127.136.564.545	- 79.164.612.209	6
	INVERSION FISICA								
540	ADQUISICIONES DE EQUIPOS DE OFICINA Y COMPUTACION								
	COMPUTACIÓN								
570	ADQUISICION DE ACTIVOS INTANGIBLES	846.400.000	400.000.000	1.246.400.000	0	1.246.400.000	0	0	0
579	30 1 1 99 ACTIVOS INTANGIBLES	846.400.000	400.000.000	1.246.400.000	0	1.246.400.000	0	0	0
570	ACTIVOS INTANGIBLES				0				
800	TRANSFERENCIAS	96.438.925.995	- 8.273.922.740	88.165.003.255	6.026.776.229	82.138.227.026	0	6.026.776.229	7
840	TRANSFERENCIAS CORRIENTES AL SECTOR PRIVADO	1.000.000.000	0	1.000.000.000	0	1.000.000.000	0	0	0
846	30 1 1 99 SUBSIDIOS Y ASISTENCIA SOCIAL A PERSONAS Y FAMILIAS DEL SECTOR PRIVADO	1.000.000.000	0	1.000.000.000	0	1.000.000.000	0	0	0
840	SUBSIDIOS Y ASISTENCIA SOCIAL A PERSONAS Y FAMILIAS DEL SECTOR PRIVADO				0				
850	TRANSFERENCIAS CORRIENTES AL SECTOR EXTERNO	95.438.925.995	- 8.273.922.740	87.165.003.255	6.026.776.229	81.138.227.026	0	6.026.776.229	7
851	10 1 1 99 TRANSFERENCIAS CORRIENTES AL SECTOR EXTERNO	33.481.534.131	0	33.481.534.131	3.224.720.786	30.256.813.345	0	3.224.720.786	10
851	Transferencias Corrientes Al Sector Externo								
854	10 1 1 99 TRANSFERENCIAS A REPRESENT. DIPLOMÁTICAS Y CONSULARES Y OPER MILIT A CARGO NNUJ	58.683.469.124	- 5.000.000.000	53.683.469.124	3.224.720.786	50.881.413.681	0	2.802.055.443	5
854	Transf. A Represent. Diplom. Consul. Y Oper. Milit. A Cargo								
854	30 1 1 99 TRANSFERENCIAS A REPRESENT. DIPLOMÁTICAS Y CONSULARES Y OPER MILIT A CARGO NNUJ	3.273.922.740	- 3.273.922.740	0	2.802.055.443	0	0	0	100
854	Transferencias A Represent. Diplom. Consul. Y Oper. Milit. A Cargo								
850	TRANSFERENCIAS A REPRESENT. DIPLOMÁTICAS Y CONSULARES Y OPER MILIT A CARGO NNUJ				0				
900	OTROS GASTOS	715.000.000	0	715.000.000	3.920.400	711.079.600	0	3.920.400	1
910	PAGO DE IMPUESTOS, TASAS, GASTOS JUDICIALES Y OTROS	700.000.000	0	700.000.000	3.920.400	696.079.600	0	3.920.400	1
910	30 1 1 99 PAGO DE IMPUESTOS, TASAS, GASTOS JUDICIALES Y OTROS	700.000.000	0	700.000.000	3.920.400	696.079.600	0	3.920.400	1
913	Tasas y Contribuciones				3.920.400	0	0	0	0
915	Gastos Judiciales				0	0	0	0	0
920	DEVOLUCION DE IMPUESTOS Y OTROS INGRESOS NO TRIBUTARIOS	15.000.000	0	15.000.000	0	15.000.000	0	0	0
920	30 1 1 99 DEVOLUCIÓN DE IMPUESTOS Y OTROS INGRESOS NO TRIBUTARIOS	15.000.000	0	15.000.000	0	15.000.000	0	0	0
920	DEVOLUCIÓN DE IMPUESTOS Y OTROS INGRESOS NO TRIBUTARIOS				0				
Actividad:	2 SERVICIO DE LEGALIZACIONES Y EXPEDICIÓN DE PASAPORTES-Smigs afec.:	10.900.590.256	5.115.894.000	16.016.484.256	158.353.807	15.858.130.449	3.258.966.517	- 3.100.612.710	1
100	SERVICIOS PERSONALES	2.300.400.477	0	2.300.400.477	158.353.807	2.142.046.670	92.777.184	65.576.623	7

SIAF



**LISTADO DE EJECUCION PRESUPUESTARIA POR EL OBJETO DEL GASTO  
SOBRE MOVIMIENTOS DESDE EL 01/05/2026 AL 31/05/2026**

Nivel de Impresión: '6. OBJETO'

Nivel: 12 hasta: 12 Entidad: 4 hasta: 4 Clase: 0 hasta: 0 Programa: 0 hasta: 99 Proyecto/Actividad: 0 hasta: 99 Objeto: 99 Fuente: 0 hasta: 99 Org.Financ.: 0 hasta: 99 Dpt.: 0 hasta: 99

Grupo Sub-Grupo Obj. F.F. O.F. Paris Dpt.	DESCRIPCION	PRESUPUESTO INICIAL	MODIFICACIONES	PRESUPUESTO VIGENTE	OBLIGADO	PRESUPUESTARIO	PAGADO	OBLIGACIONES PEND.DE PAGO	% EJEC
<b>12 PODER EJECUTIVO</b>									
<b>4 MINISTERIO DE RELACIONES EXTERIORES</b>									
<b>Clase: 1 PROGRAMA CENTRAL</b>									
<b>Programa: 1 PROGRAMA CENTRAL</b>									
Actividad: 2 SERVICIO DE LEGALIZACIONES Y EXPEDICION DE PASAPORTES Snips afec.:									
<b>SERVICIOS PERSONALES</b>									
110	REMUNERACIONES BÁSICAS	108.635.800	0	108.635.800	8.356.600	100.279.200	2.226.000	6.130.600	8
111	10 1 1 99 SUELDOS	63.600.000	0	63.600.000	5.300.000	58.300.000	2.226.000	3.074.000	8
111	Sueldos	36.679.200	0	36.679.200	3.056.600	33.622.600	0	3.056.600	8
113	10 1 1 99 GASTOS DE REPRESENTACIÓN	8.356.600	0	8.356.600	0	8.356.600	0	0	0
114	10 1 1 99 AGUINALDO	8.356.600	0	8.356.600	0	8.356.600	0	0	0
110	AGUINALDO	332.890.051	0	332.890.051	26.022.703	306.867.348	0	26.022.703	8
120	REMUNERACIONES TEMPORALES	332.890.051	0	332.890.051	26.022.703	306.867.348	0	26.022.703	8
123	10 1 1 99 REMUNERACIÓN EXTRAORDINARIA	1.664.362.568	0	1.664.362.568	109.076.408	1.555.286.150	90.551.184	18.525.224	7
123	Remuneración Extraordinaria	86.940.000	0	86.940.000	0	86.940.000	1.300.000	1.300.000	0
131	10 1 1 99 SUBSIDIO FAMILIAR	1.567.422.568	0	1.567.422.568	109.076.408	1.458.346.150	89.251.184	19.825.224	7
131	Subsidio Familiar	194.512.068	0	194.512.068	109.076.408	179.613.972	89.251.184	14.898.096	8
133	10 1 1 99 BONIFICACIONES	194.512.068	0	194.512.068	14.898.096	179.613.972	0	14.898.096	8
140	PERSONAL CONTRATADO	8.060.886.000	5.115.894.000	13.176.780.000	14.898.096	13.176.780.000	3.166.189.333	3.166.189.333	0
144	Jornales	198.000.000	0	198.000.000	0	198.000.000	0	0	0
200	SERVICIOS NO PERSONALES	198.000.000	0	198.000.000	0	198.000.000	0	0	0
221	30 1 1 99 TRANSPORTE	213.840.000	0	213.840.000	0	213.840.000	0	0	0
220	TRANSPORTE	213.840.000	0	213.840.000	0	213.840.000	0	0	0
230	PASAJES Y VIÁTICOS	184.140.000	0	184.140.000	0	184.140.000	6.000.000	6.000.000	0
232	30 1 1 99 VIÁTICOS Y MOVILIDAD	134.640.000	0	134.640.000	0	134.640.000	0	0	0
240	GASTOS POR SERVICIOS DE ASEO, MANTENIMIENTO Y REPARACIONES	49.500.000	0	49.500.000	0	49.500.000	0	0	0
242	30 1 1 99 MANTENIMIENTO Y REPARACIONES MENORES DE EDIFICIOS Y LOCALES	1.080.000.000	0	1.080.000.000	0	1.080.000.000	86.000.000	86.000.000	0
242	Mantenimiento Y Rep. Menores De Edificios Y Locales	1.080.000.000	0	1.080.000.000	0	1.080.000.000	86.000.000	86.000.000	0
243	30 1 1 99 MANTENIMIENTO Y REPARACIONES MENORES DE MAQUINARIAS, EQUIPOS Y MUEBLES DE OFIC.	6.384.906.000	5.115.894.000	11.500.800.000	0	11.500.800.000	3.074.189.333	3.074.189.333	0
240	MANTENIMIENTO Y REPARACIONES MENORES DE MAQUINARIAS, EQUIPOS Y MUEBLES DE OFIC.	5.000.000.000	5.000.000.000	5.000.000.000	0	5.000.000.000	1.998.989.333	1.998.989.333	0
250	ALQUILERES Y DERECHOS	0	0	0	0	0	0	0	0
251	30 1 1 99 ALQUILER DE EDIFICIOS Y LOCALES	0	0	0	0	0	0	0	0
251	Alquiler De Edificios Y Locales	0	0	0	0	0	0	0	0
260	SERVICIOS TÉCNICOS Y PROFESIONALES	0	0	0	0	0	0	0	0
261	10 1 1 99 DE IN...	0	0	0	0	0	0	0	0

SIAF

REPUBLICA DEL PARAGUAY  
MINISTERIO DE RELACIONES EXTERIORES  
Presupuestario  
Dirección de Presupuesto  
Ministerio de Relaciones Exteriores

Escm. Marcos Torres I.  
Director de Presupuesto

**LISTADO DE EJECUCION PRESUPUESTARIA POR EL OBJETO DEL GASTO  
SOBRE MOVIMIENTOS DESDE EL 01/05/2026 AL 31/05/2026**

Nivel de Impresión: '6. OBJETO'

Nivel: 12 hasta: 12 Entidad: 4 hasta: 4 Clase: 0 hasta: 9 Programa: 0 hasta: 99 Proyecto/Actividad: 0 hasta: 99 Objeto: 99 Fuente: 0 hasta: 99 Org.Financ.: 0 hasta: 999 Dpt.: 0 hasta: 999

Grupo Sub-Grupo Obj. F.F.O.F. País Dpt.	DESCRIPCION	PRESUPUESTO INICIAL	MODIFICACIONES	PRESUPUESTO VIGENTE	OBLIGADO	PRESUPUESTARIO	PAGADO	OBLIGACIONES PEND.DE PAGO	% EJEC
<b>12 PODER EJECUTIVO</b>									
<b>4 MINISTERIO DE RELACIONES EXTERIORES</b>									
<b>Clase: 1 PROGRAMA CENTRAL</b>									
<b>Programa: 1 PROGRAMA CENTRAL</b>									
Actividad: 2 SERVICIO DE LEGALIZACIONES Y EXPEDICION DE PASAPORTES Snips afec.:									
SERVICIOS NO PERSONALES									
260 SERVICIOS TÉCNICOS Y PROFESIONALES COMPUTARIZADOS									
261 30 1 1	De Informática Y Sistemas Computarizados	889.818.879.761	52.000.000	889.870.879.761	48.238.128.624	841.632.751.137	130.610.306.708	- 82.372.178.084	5
261 30 1 1	99 DE INFORMÁTICA Y SISTEMAS COMPUTARIZADOS	1.425.600.000	0	1.425.600.000	0	1.425.600.000	0	0	0
260 30 1 1	DE INFORMÁTICA Y SISTEMAS COMPUTARIZADOS	4.959.306.000	115.894.000	5.075.200.000	0	5.075.200.000	1.075.200.000	- 1.075.200.000	0
262 30 1 1	99 IMPRENTA, PUBLICACIONES Y REPRODUCCIONES	203.188.779	0	203.188.779	0	203.188.779	0	0	0
300 30 1 1	BIENES DE CONSUMO E INSUMOS	28.234.800	0	28.234.800	0	28.234.800	0	0	0
331 30 1 1	99 PAPEL DE ESCRITORIO Y CARTÓN	28.234.800	0	28.234.800	0	28.234.800	0	0	0
330 30 1 1	PAPEL DE ESCRITORIO Y CARTÓN	174.953.979	0	174.953.979	0	174.953.979	0	0	0
340 30 1 1	BIENES DE CONSUMO DE OFICINAS E INSUMOS	174.953.979	0	174.953.979	0	174.953.979	0	0	0
342 30 1 1	99 ÚTILES DE ESCRITORIO, OFICINA Y ENSERES	336.115.000	0	336.115.000	0	336.115.000	0	0	0
340 30 1 1	ÚTILES DE ESCRITORIO, OFICINA Y ENSERES	336.115.000	0	336.115.000	0	336.115.000	0	0	0
500 30 1 1	INVERSION FÍSICA	336.115.000	0	336.115.000	0	336.115.000	0	0	0
540 30 1 1	ADQUISICIONES DE EQUIPOS DE COMPUTACION	336.115.000	0	336.115.000	0	336.115.000	0	0	0
543 30 1 1	99 ADQUISICIONES DE EQUIPOS DE COMPUTACION	2.185.724.318	0	2.185.724.318	107.822.481	2.077.901.837	214.775.646	- 106.963.165	5
540 30 1 1	ADQUISICIONES DE EQUIPOS DE COMPUTACION	1.063.538.590	0	1.063.538.590	74.575.973	988.962.617	185.768.356	- 111.192.383	7
100 30 1 1	SERVICIOS PERSONALES	79.654.224	0	79.654.224	6.127.248	73.526.976	15.367.416	- 9.240.168	8
110 30 1 1	REMUNERACIONES BÁSICAS	34.788.576	0	34.788.576	2.899.048	31.889.528	7.232.352	- 4.333.304	8
111 30 1 1	Sueldos	38.738.400	0	38.738.400	2.899.048	35.839.352	7.232.352	- 4.906.864	8
113 30 1 1	Gastos De Representación	6.127.248	0	6.127.248	3.228.200	2.899.048	8.135.064	- 4.906.864	8
114 30 1 1	99 AGUINALDO	6.127.248	0	6.127.248	0	6.127.248	0	0	0
110 30 1 1	AGUINALDO	59.150.000	0	59.150.000	4.499.625	54.650.375	9.705.885	- 5.206.260	8
120 30 1 1	REMUNERACIONES TEMPORALES	59.150.000	0	59.150.000	4.499.625	54.650.375	9.705.885	- 5.206.260	8
123 30 1 1	99 REMUNERACION EXTRAORDINARIA	924.734.366	0	924.734.366	63.949.100	860.785.266	160.695.055	- 96.745.955	7
123 30 1 1	Remuneración Extraordinaria	60.000.000	0	60.000.000	0	60.000.000	0	0	0
130 30 1 1	ASIGNACIONES COMPLEMENTARIAS	60.000.000	0	60.000.000	0	60.000.000	0	0	0
131 30 1 1	99 SUBSIDIO FAMILIAR	924.734.366	0	924.734.366	0	924.734.366	0	0	0
130 30 1 1	SUBSIDIO FAMILIAR	0	0	0	0	0	0	0	0

SIAF

MINISTERIO DE RELACIONES EXTERIORES  
República del Paraguay

Director de Ejecución y Control Presupuestario  
Dirección de Presupuesto  
Ministerio de Relaciones Exteriores

Mano de Ejecución y Control  
Presupuestario  
Dirección de Presupuesto  
Ministerio de Relaciones Exteriores

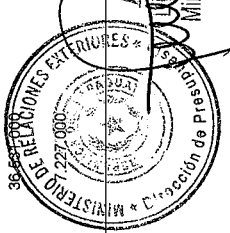

**LISTADO DE EJECUCION PRESUPUESTARIA POR EL OBJETO DEL GASTO  
SOBRE MOVIMIENTOS DESDE EL 01/05/2026 AL 31/05/2026**

Nivel de Impresión: '6. OBJETO'

Nivel: 12 hasta: 12 Entidad: 4 hasta: 4 Clase: 0 hasta: 9 Programa: 0 hasta: 99 Proyecto/Actividad: 0 hasta: 99 Fuente: 99 Org.Financ.: 0 hasta: 999 Dpt.: 0 hasta: 999

Grupo Sub-Grupo Obj. F.F.O.F. País Dpt.	DESCRIPCION	PRESUPUESTO INICIAL	MODIFICACIONES	PRESUPUESTO VIGENTE	OBLIGADO	SALDO PRESUPUESTARIO	PAGADO	OBLIGACIONES PEND.DE PAGO	% EJEC
<b>12 PODER EJECUTIVO</b>									
<b>4 MINISTERIO DE RELACIONES EXTERIORES</b>									
<b>Clase: 1 PROGRAMA CENTRAL</b>									
<b>Programa: 1 PROGRAMA CENTRAL</b>									
Actividad: 3 GESTIÓN DE LOS LÍMITES DE LA REPUBLICA DEL PARAGUAY - Ships afec.:									
<b>SERVICIOS PERSONALES</b>									
<b>130 ASIGNACIONES COMPLEMENTARIAS</b>									
133	10 1 1 99 BONIFICACIONES	830.242.766	0	830.242.766	61.549.100	768.693.666	154.647.055	93.097.955	7
133	Bonificaciones	830.242.766	0	830.242.766	61.549.100	768.693.666	154.647.055	93.097.955	7
137	10 1 1 99 GRATIFICACIONES POR SERVICIOS ESPECIALES	34.491.600	0	34.491.600	2.400.000	32.091.600	6.048.000	3.648.000	7
137	Gratificaciones Por Servicios Especiales	34.491.600	0	34.491.600	2.400.000	32.091.600	6.048.000	3.648.000	7
200	SERVICIOS NO PERSONALES	737.414.790	0	737.414.790	31.266.018	706.148.772	10.187.000	21.079.018	4
230	PASAJES Y VIÁTICOS	257.624.730	0	257.624.730	12.421.518	245.203.212	0	12.421.518	5
231	1 99 PASAJES	30.896.910	0	30.896.910	12.421.518	18.475.392	0	12.421.518	40
231	Pasajes	30.896.910	0	30.896.910	12.421.518	18.475.392	0	12.421.518	40
232	1 99 VIÁTICOS Y MOVILIDAD	226.727.820	0	226.727.820	0	226.727.820	0	0	0
232	VIÁTICOS Y MOVILIDAD	226.727.820	0	226.727.820	0	226.727.820	0	0	0
240	GASTOS POR SERVICIOS DE ASEO, MANTENIMIENTO Y REPARACIONES	369.270.000	0	369.270.000	18.844.500	350.425.500	660.000	18.184.500	5
242	1 99 MANTENIMIENTO Y REPARACIONES MENORES DE EDIFICIOS Y LOCALES	68.805.000	0	68.805.000	8.546.950	60.258.050	350.000	8.196.950	12
242	Mantenimiento Y Rep. Menores De Edificios Y Locales	68.805.000	0	68.805.000	8.546.950	60.258.050	350.000	8.196.950	12
243	1 99 MANTENIMIENTO Y REPARACIONES MENORES DE MAQUINARIAS, EQUIPOS Y MUEBLES DE OFIC.	30.690.000	0	30.690.000	10.187.550	20.502.450	200.000	9.987.550	33
243	Mantenimiento Y Rep Menores De Maq. Eq. Y Muebles	30.690.000	0	30.690.000	10.187.550	20.502.450	200.000	9.987.550	33
244	1 99 MANTENIMIENTO Y REPARACIONES MENORES DE EQUIPOS DE TRANSPORTE	207.900.000	0	207.900.000	10.187.550	207.900.000	200.000	0	0
244	Mantenimiento Y Rep Menores De Maq. Eq. Y Muebles	207.900.000	0	207.900.000	10.187.550	207.900.000	200.000	0	0
240	MANTENIMIENTO Y REPARACIONES MENORES DE EQUIPOS DE TRANSPORTE	8.811.000	0	8.811.000	110.000	8.701.000	110.000	0	1
245	1 99 SERVICIOS DE LIMPIEZA, ASEO Y FUMIGACION	53.064.000	0	53.064.000	110.000	53.064.000	110.000	0	0
245	Servicios De Limpieza, Aseo Y Fumigación	53.064.000	0	53.064.000	110.000	53.064.000	110.000	0	0
240	MANTENIMIENTO Y REPARACIONES MENORES DE INSTALACIONES	63.558.000	0	63.558.000	0	63.558.000	0	0	0
240	MANTENIMIENTO Y REPARACIONES MENORES DE INSTALACIONES	63.558.000	0	63.558.000	0	63.558.000	0	0	0
260	SERVICIOS TÉCNICOS Y PROFESIONALES	19.800.000	0	19.800.000	0	19.800.000	0	0	0
262	1 99 IMPRENTA, PUBLICACIONES Y REPRODUCCIONES	36.531.000	0	36.531.000	0	36.531.000	0	0	0
260	IMPRENTA, PUBLICACIONES Y REPRODUCCIONES	36.531.000	0	36.531.000	0	36.531.000	0	0	0
264	1 99 PRIMAS Y GASTOS DE SEGUROS	7.227.000	0	7.227.000	0	7.227.000	0	0	0
260	PRIMAS Y GASTOS DE SEGUROS	7.227.000	0	7.227.000	0	7.227.000	0	0	0
268	1 99 SERVICIOS DE COMUNICACIONES	0	0	0	0	0	0	0	0
260	SERVICIOS DE COMUNICACIONES EXTERIORES	0	0	0	0	0	0	0	0

SIAF

**Román Acevedo Torres I.**  
 Director General de Ejecución y Control Presupuestario  
 Dirección de Presupuesto  
 Ministerio de Relaciones Exteriores



**LISTADO DE EJECUCION PRESUPUESTARIA POR EL OBJETO DEL GASTO  
SOBRE MOVIMIENTOS DESDE EL 01/05/2026 AL 31/05/2026**

Nivel de Impresión: '6. OBJETO'

Nivel: 12 hasta: 12 Entidad: 4 hasta: 4 Clase: 0 hasta: 9 Programa: 0 hasta: 99 Proyecto/Actividad: 0 hasta: 99 Fuente: 99 Org.Financ.: 0 hasta: 999 Dpt.: 0 hasta: 999

Grupo Sub-Grupo Obj. F.F. O.F. País Dpt.	DESCRIPCION	PRESUPUESTO INICIAL	MODIFICACIONES	PRESUPUESTO VIGENTE	OBLIGADO	SALDO PRESUPUESTARIO	PAGADO	OBLIGACIONES PEND.DE PAGO	% EJEC
<b>12 PODER EJECUTIVO</b>									
<b>4 MINISTERIO DE RELACIONES EXTERIORES</b>									
Clase:	1 PROGRAMA CENTRAL	889.818.879.761	52.000.000	889.870.879.761	48.238.128.624	841.632.751.137	130.610.306.708	- 82.372.178.084	5
Programa:	1 PROGRAMA CENTRAL	889.818.879.761	52.000.000	889.870.879.761	48.238.128.624	841.632.751.137	130.610.306.708	- 82.372.178.084	5
Actividad:	3 GESTIÓN DE LOS LÍMITES DE LA REPUBLICA DEL PARAGUAY Y Ships afec:	2.185.724.318	0	2.185.724.318	107.822.481	2.077.901.837	214.775.646	- 106.953.165	5
<b>SERVICIOS NO PERSONALES</b>									
280	OTROS SERVICIOS EN GENERAL	46.962.060	0	46.962.060	0	46.962.060	9.527.000	- 9.527.000	0
281	1 1 99 SERVICIOS DE CEREMONIAL	4.964.597	0	4.964.597	0	4.964.597	0	0	0
284	10 1 1 99 SERVICIOS DE CATERING	41.997.463	0	41.997.463	0	41.997.463	9.527.000	- 9.527.000	0
284	10 1 1 99 SERVICIOS DE CATERING	41.997.463	0	41.997.463	0	41.997.463	9.527.000	- 9.527.000	0
300	BIENES DE CONSUMO E INSUMOS	296.270.938	0	296.270.938	1.980.490	294.290.448	2.220.290	- 239.800	1
310	PRODUCTOS ALIMENTICIOS	16.268.000	0	16.268.000	722.374	15.545.626	962.174	- 239.800	4
311	10 1 1 99 ALIMENTOS PARA PERSONAS	16.268.000	0	16.268.000	722.374	15.545.626	962.174	- 239.800	4
311	10 1 1 99 ALIMENTOS PARA PERSONAS	16.268.000	0	16.268.000	722.374	15.545.626	962.174	- 239.800	4
320	TEXTILES Y VESTUARIOS	811.800	0	811.800	0	811.800	0	0	0
322	10 1 1 99 PRENDAS DE VESTIR	811.800	0	811.800	0	811.800	0	0	0
322	10 1 1 99 PRENDAS DE VESTIR	811.800	0	811.800	0	811.800	0	0	0
330	PRODUCTOS DE PAPEL, CARTÓN E IMPRESOS	3.613.520	0	3.613.520	0	3.613.520	0	0	0
331	10 1 1 99 PAPEL DE ESCRITORIO Y CARTÓN	1.980.020	0	1.980.020	0	1.980.020	0	0	0
330	PAPEL DE ESCRITORIO Y CARTÓN	1.633.500	0	1.633.500	0	1.633.500	0	0	0
334	10 1 1 99 PRODUCTOS DE PAPEL Y CARTÓN	1.633.500	0	1.633.500	0	1.633.500	0	0	0
330	PRODUCTOS DE PAPEL Y CARTÓN	38.148.363	0	38.148.363	1.258.116	36.890.247	1.258.116	- 0	3
340	BIENES DE CONSUMO DE OFICINAS E INSUMOS	24.031.260	0	24.031.260	0	24.031.260	0	0	0
342	10 1 1 99 ÚTILES DE ESCRITORIO, OFICINA Y ENSERES	24.031.260	0	24.031.260	0	24.031.260	0	0	0
340	ÚTILES DE ESCRITORIO, OFICINA Y ENSERES	8.436.483	0	8.436.483	0	8.436.483	1.099.608	- 1.099.608	13
343	10 1 1 99 ÚTILES Y MATERIALES ELÉCTRICOS	8.436.483	0	8.436.483	0	8.436.483	1.099.608	- 1.099.608	0
343	10 1 1 99 ÚTILES Y MATERIALES ELÉCTRICOS	8.436.483	0	8.436.483	0	8.436.483	1.099.608	- 1.099.608	0
344	10 1 1 99 UTENSILIOS DE COCINA Y COMEDOR	2.908.620	0	2.908.620	0	2.908.620	0	0	0
344	10 1 1 99 UTENSILIOS DE COCINA Y COMEDOR	2.908.620	0	2.908.620	0	2.908.620	0	0	0
346	10 1 1 99 REPUESTOS Y ACCESORIOS MENORES	2.772.000	0	2.772.000	0	2.772.000	158.508	- 158.508	6
346	10 1 1 99 REPUESTOS Y ACCESORIOS MENORES	2.772.000	0	2.772.000	0	2.772.000	158.508	- 158.508	6
346	10 1 1 99 REPUESTOS Y ACCESORIOS MENORES	2.772.000	0	2.772.000	0	2.772.000	158.508	- 158.508	6
350	PRODUCTOS E INSTRUM. QUÍMICOS Y MEDICINALES	10.366.855	0	10.366.855	0	10.366.855	0	0	0
351	10 1 1 99 COMPUESTOS QUÍMICOS	5.000.000	0	5.000.000	0	5.000.000	0	0	0
350	COMPUESTOS QUÍMICOS	5.366.855	0	5.366.855	0	5.366.855	0	0	0
352	10 1 1 99 PRODUCTOS FARMACÉUTICOS Y MEDICINALES	5.366.855	0	5.366.855	0	5.366.855	0	0	0
350	PRODUCTOS FARMACÉUTICOS Y MEDICINALES	199.332.500	0	199.332.500	0	199.332.500	0	0	0
360	COMBUSTIBLES Y LUBRICANTES	199.332.500	0	199.332.500	0	199.332.500	0	0	0
361	10 1 1 99 COMBUSTIBLES	199.332.500	0	199.332.500	0	199.332.500	0	0	0
360	COMBUSTIBLES	27.729.900	0	27.729.900	0	27.729.900	0	0	0
390	OTROS BIENES DE CONSUMO	10.692.000	0	10.692.000	0	10.692.000	0	0	0
392	10 1 1 99 CUBIERTAS Y CÁMARA	10.692.000	0	10.692.000	0	10.692.000	0	0	0
390	CUBIERTAS Y CÁMARA	27.729.900	0	27.729.900	0	27.729.900	0	0	0
390	CUBIERTAS Y CÁMARA	10.692.000	0	10.692.000	0	10.692.000	0	0	0

SIAF



*[Signature]*  
Director Interno de Presupuesto  
Ministerio de Relaciones Exteriores

**LISTADO DE EJECUCION PRESUPUESTARIA POR EL OBJETO DEL GASTO  
SOBRE MOVIMIENTOS DESDE EL 01/05/2026 AL 31/05/2026**


Nivel de Impresión: '6. OBJETO'

Nivel: 12 hasta: 12 Entidad: 4 hasta: 9 Programa: 0 hasta: 99 Proyecto/Actividad: 0 hasta: 99 Objeto: 99 Fuente: 0 hasta: 999 Org.Financ.: 0 hasta: 999 Dpt.: 0 hasta: 999

Grupo Sub-Grupo Obj. F.F.O.F. País Dpt.	DESCRIPCION	PRESUPUESTO INICIAL	MODIFICACIONES	PRESUPUESTO VIGENTE	OBLIGADO	SALDO PRESUPUESTARIO	PAGADO	OBLIGACIONES PEND.DE PAGO	% EJEC
12	PODER EJECUTIVO								
4	MINISTERIO DE RELACIONES EXTERIORES	889.818.879.761	52.000.000	889.870.879.761	48.238.128.624	841.632.751.137	130.610.306.708	- 82.372.178.084	5
Clase:	1 PROGRAMA CENTRAL	889.818.879.761	52.000.000	889.870.879.761	48.238.128.624	841.632.751.137	130.610.306.708	- 82.372.178.084	5
Programa:	1 PROGRAMA CENTRAL	889.818.879.761	52.000.000	889.870.879.761	48.238.128.624	841.632.751.137	130.610.306.708	- 82.372.178.084	5
Actividad:	3 GESTION DE LOS LIMITES DE LA REPUBLICA DEL PARAGUAY - Snips afec.:	2.185.724.318	0	2.185.724.318	107.822.481	2.077.901.837	214.775.646	- 106.953.165	5
	BIENES DE CONSUMO E INSUMOS								
390	OTROS BIENES DE CONSUMO								
394	1 99HERRAMIENTAS MENORES	4.217.400	0	4.217.400	0	4.217.400	0	0	0
390	HERRAMIENTAS MENORES								
397	1 99PRODUCTOS E INSUMOS METALICOS	5.583.600	0	5.583.600	0	5.583.600	0	0	0
390	PRODUCTOS E INSUMOS METALICOS								
398	1 99PRODUCTOS E INSUMOS NO METALICOS	7.236.900	0	7.236.900	0	7.236.900	0	0	0
390	PRODUCTOS E INSUMOS NO METALICOS								
500	INVERSION FISICA								
530	ADQUISICIONES DE MAQUINARIAS, EQUIPOS Y HERRAMIENTAS EN GENERAL	75.500.000	0	75.500.000	0	75.500.000	16.600.000	- 16.600.000	0
536	1 99EQUIPOS DE COMUNICACIONES Y SEÑALAMIENTOS	26.000.000	0	26.000.000	0	26.000.000	16.600.000	- 16.600.000	0
536	Equipos De Comunicaciones Y Señalamientos								
540	ADQUISICIONES DE EQUIPOS DE OFICINA Y COMPUTACION	49.500.000	0	49.500.000	0	49.500.000	16.600.000	- 16.600.000	0
541	1 99ADQUISICIONES DE MUEBLES Y ENSERES	49.500.000	0	49.500.000	0	49.500.000	0	0	0
540	ADQUISICIONES DE MUEBLES Y ENSERES								
900	OTROS GASTOS								
910	PAGO DE IMPUESTOS, TASAS, GASTOS JUDICIALES Y OTROS	13.000.000	0	13.000.000	0	13.000.000	0	0	0
910	PAGO DE IMPUESTOS, TASAS, GASTOS JUDICIALES Y OTROS	13.000.000	0	13.000.000	0	13.000.000	0	0	0
910	1 99PAGO DE IMPUESTOS, TASAS, GASTOS JUDICIALES Y OTROS	13.000.000	0	13.000.000	0	13.000.000	0	0	0
910	PAGO DE IMPUESTOS, TASAS, GASTOS JUDICIALES Y OTROS								
<b>Total General:</b>		<b>889.818.879.761</b>	<b>52.000.000</b>	<b>889.870.879.761</b>	<b>48.238.128.624</b>	<b>841.632.751.137</b>	<b>130.610.306.708</b>	<b>- 82.372.178.084</b>	



*Dr. Enrique Zayas Bogado*  
Jefe Oficina de Ejecución y Control Presupuestario  
Dirección de Presupuesto  
Ministerio de Relaciones Exteriores



*Dr. Marcelo Torres I.*  
Director Interino de Presupuesto  
Ministerio de Relaciones Exteriores

Nivel: 12 PODER EJECUTIVO  
Entidad: 4 MINISTERIO DE RELACIONES EXTERIORES  
Clase Prog.: 1 PROGRAMA CENTRAL  
Programa: 1 PROGRAMA CENTRAL  
Proy./Act.: 1 GESTIÓN ADMINISTRATIVA/FINANCIERA Y DE POLÍTICA EXTERIOR


N°	Denominación	Metas				Ejecución Financiera			
		Actividad/Obra	Unidad	Meta Anual	Avance Acumulado	%	Plan Financiero Anual	Ejecución Acumulada	%
1	GESTIÓN ADMINISTRATIVA/FINANCIERA Y DE POLÍTICA EXTERIOR		ADM	0	0	0,00	871.668.671.187	248.820.336.808	28,55
<b>Total Proyecto/Actividad</b>							<b>871.668.671.187</b>	<b>248.820.336.808</b>	<b>28,55</b>


Proy./Act.: 2 SERVICIO DE LEGALIZACIONES Y EXPEDICIÓN DE PASAPORTES

N°	Denominación	Metas				Ejecución Financiera			
		Actividad/Obra	Unidad	Meta Anual	Avance Acumulado	%	Plan Financiero Anual	Ejecución Acumulada	%
1	SERVICIO DE LEGALIZACIONES Y EXPEDICIÓN DE PASAPORTES		ADM	0	0	0,00	16.016.484.256	4.385.820.481	27,38
<b>Total Proyecto/Actividad</b>							<b>16.016.484.256</b>	<b>4.385.820.481</b>	<b>27,38</b>

Proy./Act.: 3 GESTIÓN DE LOS LÍMITES DE LA REPÚBLICA DEL PARAGUAY

N°	Denominación	Metas				Ejecución Financiera			
		Actividad/Obra	Unidad	Meta Anual	Avance Acumulado	%	Plan Financiero Anual	Ejecución Acumulada	%
1	GESTIÓN DE LOS LÍMITES DE LA REPÚBLICA DEL PARAGUAY		ADM	0	0	0,00	2.185.724.318	564.990.830	25,85
<b>Total Proyecto/Actividad</b>							<b>2.185.724.318</b>	<b>564.990.830</b>	<b>25,85</b>
<b>Total Entidad</b>							<b>889.870.879.761</b>	<b>253.771.148.119</b>	<b>28,52</b>

  
Luis Enrique de los Angeles Bogado  
Jefe Interino de Ejecución y Control  
Presupuestario  
Dirección de Presupuesto  
Ministerio de Relaciones Exteriores

  
Director Interino de Presupuesto  
Ministerio de Relaciones Exteriores